


Posada del Abuelito presenta

Excursiones y tips

Para descubrir y entender San Cristóbal
y Chiapas



Posada del Abuelito ofrece excursiones con guías locales, en español e inglés. Este libro contiene una lista completa de estas excursiones así como diferentes opciones de cosas que hacer en San Cristóbal y sus alrededores.

Ofrecemos excursiones turísticas que pueden encontrar en sus guías y en las agencias de viaje. Pero también es importante para nosotros proponer excursiones locales y originales que se alejan de las rutas turísticas tradicionales.

Si ven algo que les interesa, no duden en preguntar a cualquier miembro de nuestro equipo para más detalles o para reservar.

¡Esperamos que disfruten de su lectura!

Posada del Abuelito

EXCURSIONES INÉDITAS (DESARROLLADAS POR LA POSADA)

Taller de chocolate artesanal	6
Descubrir artesanía en Nachig	7
Ruinas de Toniná y cascada del Corralito	8
Conocer a los zapatistas en Oventic y clases de cocina	9

EXCURSIONES DEPORTIVAS Y AVENTURA

Caminatas: reserva ecológica Huitepec y ruinas de Moxviquil	11
Montar a caballo y escalada	12
Tour con bicicleta	13
Senderos por Aire y Tierra y Trekking: Cultura y Aventura	14

EXCURSIONES TURÍSTICAS

Visita a San Juan Chamula y Zinacantán	16
Agua Azul, Misol Ha y Palenque	17
Cañon del Sumidero y Chiapa de Corzo	18
Lagunas de Montebello y cascadas del Chiflón	19
Traslados	20

EXCURSIONES POR SU CUENTA

Reserva natural «Orquídeas Moxviquil» y cerro Huitepec	22
Grutas de Rancho Nuevo	23
Museo de la medicina maya, de trajes regionales y Na Bolom	24
Museo del ámbar, del café y del jade	25

EN ESTE LIBRO...



El árbol simboliza la naturaleza



La pirámide simboliza la historia y/o la cultura indígena



La bota simboliza la actividad física



La burbuja de diálogo simboliza la oportunidad de conversar, preguntar o aprender

Cada símbolo puede tener entre una y tres estrellas, representando su grado de presencia en una excursión.

Por ejemplo, una bota acompañada de tres estrellas significa que hay mucha actividad física.

Si no aparece ningún símbolo, quiere decir que la excursión no tiene ninguna relación con ese aspecto.





EXCURSIONES inéditas
Desarrolladas por la Posada

TALLER DE CHOCOLATE ARTESANAL

Duración del taller: 3 horas

Horario: 12-15h o 17-20h

Incluye: guía, taller y una barra de chocolate (las visitas se hacen en español. Avísenos si lo necesitan en inglés).

Lo que necesitan: su curiosidad y gula.



A todos nos gusta el chocolate, pero ¿de dónde viene?, ¿cómo lo tomaban los mayas?, ¿cómo se transforma una semilla de cacao en una barra de chocolate?, ¿cuáles ingredientes se requieren? y ¿ustedes pueden hacer su propio chocolate?

Claro que sí... Al principio se da una breve explicación de las etapas necesarias para obtener las semillas de cacao listas para empezar la preparación.

Luego el taller empieza seleccionando las semillas (aproximadamente 250g por participante). Se calienta el comal unos minutos y se ponen a tostar las semillas durante 10/15 minutos. Mover las semillas es muy importante para un tostado uniforme y así evitar que se quemen.

En ese momento podrán probar algunas semillas para estimar su sabor y la intensidad del tostado. Una vez que esté adecuado, se apaga el fuego, se retiran las semillas del comal y se ponen a enfriar un rato.

La próxima etapa es la del descascarillado a mano, en la cual se quita la cascarilla de cada semilla. Todos participarán en este proceso que dura aproximadamente 20 minutos. Cuando todas las semillas estén listas, se reparten entre los participantes para molerlas hasta obtener una pasta (100% cacao).

Decidirán entonces del porcentaje de cacao y azúcar que quieren que lleve el producto final.

Se puede escoger una variedad de ingredientes para agregar a su propia barra de chocolate: vainilla, amaranto, cacahuate, maíz, chile, achiote, calabaza, girasol, grillos, chapulines, ajonjolí, almendras, nueces, cardamomo y otros productos naturales. De hecho lo que quieran...



Por fin, se sacan las muestras del molde y se entrega a cada participante su barra de chocolate en una bolsita, ¡listo para llevar a casa!



DESCUBRIR ARTESANÍA EN NACHIG

Horario: 09.00-15.00

Incluye: transporte, taller y comida.

Lo que necesitan: su corazón y curiosidad



¿Quieren conocer cómo viven las familias en los pueblos de la región de Zinacantán, cómo se utiliza el telar de cintura, dónde viven y qué comen? Esta excursión artesanal les invita a casa de la familia López en Nachig.

María Mercedes López es una de las seis hijas de una familia indígena tzotzil y es encargada de una cooperativa de 30 mujeres que hacen tejidos hechos con telares de cintura.

El objetivo de la cooperativa es generar ingresos para mejorar las condiciones de vida de las mujeres, jóvenes y niñas del pueblo.

Se puede caminar por las calles para conocer el pueblo y la iglesia Fátima. Luego serán invitados a casa de la familia para comer con ellos frijoles, arroz, tortillas recién hechas por sus mujeres, café y atol o pox.



¿Que van a hacer?

- Asistir a un taller para aprender como las mujeres de Nachig tejen con los tradicionales telares de cintura, manteles, manteletas, camisas, chales o bolsas.
- Ayudar a preparar una comida típica incluyendo tortillas a mano y por ejemplo huevos a la mexicana.
- Una visita de la casa y del pueblo con una explicación de sus leyendas.
- Asistir a una pequeña introducción al idioma tzotzil.



RUINAS DE TONINÁ Y CASCADA DEL CORRALITO

Horario: 07.00-20.00

Incluye: transporte, guía, almuerzo y entrada a las ruinas de Toniná.

Lo que necesitan: agua, buenos zapatos, bloqueador solar y comida ligera.




Toniná es uno de los sitios arqueológicos menos visitados en México. Permite una experiencia tipo “Indiana Jones”, que se ha perdido en los otros sitios más famosos.

Tendrán tres horas para descubrir las ruinas, incluyendo una visita con guía y tiempo libre para explorar.

Ubicadas cerca de Ocosingo, las ruinas se extienden sobre muchas hectáreas, y tienen pirámides hasta de 75 metros de altura. Toniná se compone de centenas de edificios erigidos entre los siglos VI y IX, destacándose de cualquier otro sitio en Centroamérica.

Luego seguimos hacia la cascada «El Corralito». Su nombre se debe a los antiguos vaqueros que venían a pastorear el ganado desde Ocosingo.

Se tomaban un descanso aquí para comer y disfrutar de un baño en el río Jatate.



Recomendación

Esta excursión está en promoción los jueves y domingos, con un precio de 300/350 pesos (temporada baja/alta). Aprovéchen!



CONOCER A LOS ZAPATISTAS EN OVENTIC

¿Quieren aprender más sobre el levantamiento de las comunidades indígenas que ocurrió en el 94? ¿Descubrir cómo estas comunidades se organizaron de manera autónoma? ¿Entender la organización administrativa e institucional de los zapatistas en los caracoles?



Podemos darles todos consejos para visitar por su cuenta el caracol de Oventic u organizar un día de visita con un guía que los llevará también al pueblo de San Andrés Larrainzar donde podrán ver a las comunidades de mujeres y sus increíbles artesanías.

CLASES DE COCINA

¿Les gustaría aprender cómo preparar un mole, albóndigas en chipotle, fajitas, tacos dorados o suaves, cremas, sopas, etc...?

Podemos arreglar para ustedes una clase típicamente mexicana! Buen provecho!





Excursiones deportivas y aventura

CAMINATAS

Horario: 9:00-12:00 (ruinas)

Lo que necesitan: agua y bloqueador solar.

Recomendación

Pueden también caminar hasta San Juan Chamula con guía y entradas incluidas (horario: 9:30-17:00).

RESERVA ECOLÓGICA HUITEPEC

Observación de aves



Horario: 06.00-10.00 (aves de día) y 18.00-20.00 (aves de noche)

Los guardianes de la reserva ofrecen dos únicas observaciones de aves perfectas para los que tienen algo de conocimiento sobre el tema. La mejor temporada para observar es entre agosto y mayo, porque de mayo a julio las aves están migrando, aunque algunas son sedentarias. Si quieren ver a especies específicas, tienen que informar al guía para que adapte su itinerario.

Plantas medicinales mayas



Horario: 09.00-11.30

Sin sorpresa, el bosque está lleno de plantas que han sido utilizadas por los indígenas durante siglos como medicina y para sus ceremonias religiosas. Pueden hacer un recorrido por la reserva con un guía local, que se enfoca específicamente en estas plantas y sus usos.

RUINAS DE MOXVIQUIL



Moxviquil también es un importante sitio arqueológico compuesto de ruinas no excavadas. Fue descubierto por Franz Blom al principio del siglo XX. Hoy en día las ruinas casi ya no se ven en medio de la vegetación, pero la Posada puede contratar un guía para que los lleve. Podrán descubrir antiguos muros de piedra seca, fragmentos rotos de cerámica maya, y quién sabe qué más...

MONTAR A CABALLO HASTA SAN JUAN CHAMULA

Horario: 09.00 - 15.00

Incluye: caballos y el guía para la caminata.

Lo que necesitan: agua, comida ligera, buenos zapatos y pantalones adaptados. La entrada en la iglesia de Chamula no está incluida (20 pesos).



Desde de San Cristóbal, un recorrido de dos horas les llevará hasta ese famoso pueblo indígena.

Un guía les acompañará durante el viaje de ida a caballo en un sendero pintoresco. Luego, estarán libres de visitar el pueblo y su mezcla única de cultura tradicional y moderna, de la manera que quieran y con el tiempo que deseen.

Tienen la opción de volver a caballo a San Cristóbal por el mismo camino, pero limita su tiempo en San Juan Chamula. La otra opción es regresar en taxi o en colectivo (10 pesos).



ESCALADA

Si están aquí un fin de semana les podemos ofrecer una excursión con un club local de escalada.

Cada sábado y domingo eligen un lugar diferente alrededor de San Cristóbal y toman un grupo con



TOUR CON BICICLETA

Horario: 9.00

Incluye: guía, bici, casco, guantes, una botella de agua, entrada a la cueva del Mamut y parques.

Lo que necesitan: mochila, refrescos extras, lentes y comida.

Esta ruta ofrece atractivos para los amantes del turismo ecológico, cultural y de aventura. Las montañas que rodean a San Cristóbal están llenas de secretos y una de las formas de descubrirlos es a través de estas rutas mágicas.

Ruta de los molinos

Duración: 4 horas

Distancia: 12 km

Pendiente max: 1%

Estilo: paseo



Ruta de San Juan Chamula

Duración: 4 horas

Distancia: 20 km

Pendiente max: 20%

Estilo: variado



Arcotete, Quinta del Obispo y Gruta del Mamut

Duración: 6 horas

Distancia: 24 km

Pendiente max: 24%

Estilo: medio deportivo



SENDEROS POR AIRE Y TIERRA



Duración: entre 2 y 3 horas

Incluye: guía de aventura profesional, equipo certificado, transportación, seguro de gastos médicos y agua

Lo que necesitan: calzado cómodo para caminar, gorra y bloqueador solar biodegradable.

Vuela encima del bosque, de montaña a montaña por 3 emocionantes tirolesas de 200 metros de largo y 50 metros de alto, explora su flora y fauna por los senderos interpretativos, acompañado del fresco aire de San Cristóbal. Desde las alturas, admirarás los cañones y río que rodean esta Reserva Parque Natural El Encuentro.



TREKKING: CULTURA Y AVENTURA



Horario: 10.00

Incluye: guía de aventura profesional, equipo certificado, transportación, seguro de gastos médicos y agua

Lo que necesitan: calzado cómodo para caminar, gorra y bloqueador solar biodegradable.

Este tour les invita a conocer la cultura local de los altos de Chiapas, disfrutando de un día de diversidad cultural y ambiental.

Disfruten de un día de diversidad caminando a las orillas de un río, donde verán un altar y un cementerio Izotzil, una fábrica de licor ceremonial, una iglesia de 1771 llena de tradiciones, una casa donde habitaban los obispos, un aserradero antiguo que funcionaba utilizando la fuerza del agua, y una cueva donde vivirán la experiencia de bajar en rappel al inframundo.





Excursiones turísticas
Con agencia de viajes

VISITA A SAN JUAN CHAMULA Y ZINACANTÁN

Horario: 9.30-15.00

Incluye: guía, traductor, transporte, entrada de la iglesia.

Lo que necesitan: agua, gorra, bloqueador solar.



San Juan Chamula es sin duda el pueblo indígena más famoso de Chiapas. Ningún visitante en San Cristóbal debería perdérselo. Posada del Abuelito considera esta excursión cultural e histórica como la más interesante.

La visita adicional de San Lorenzo de Zinacantán les permitirá darse cuenta cómo estas comunidades se han adaptado a la vida del siglo XXI.



En primer lugar, visitarán al cementerio de Chamula y el centro del pueblo, donde se encuentra entre otros el mercado.

Después visitarán la iglesia, donde se mezclan de manera única las prácticas católicas e indígenas tradicionales. Se les dará la oportunidad de observar esas prácticas y asistir a las ceremonias.

Luego, el líder espiritual los recibirá en su casa, para explicar más en detalles los rituales.

La siguiente parada se hará en San Lorenzo de Zinacantán, donde visitarán la iglesia antes de descubrir una casa donde mujeres les enseñarán sus métodos de tejido como la cocina tradicional.



¿Sabían que...

San Juan Chamula tiene una situación única en México? Los chamulas tienen sus propias autoridades y los policías y militares estatales no están permitidos en la ciudad.



Recomendación

¿Están buscando algo más desafiante? Pueden hacer una excursión a caballo o caminando (p.14).

AGUA AZUL, MISOL HA Y PALENQUE

Horario: 6.00-21.30

Incluye: transporte y entradas de los sitios.

Lo que necesitan: agua, comida (sobre todo si regresan a San Cristóbal el mismo día) y traje de baño.



Esta excursión es la manera más fácil de ver todos estos sitios de referencia en Chiapas en un día. La hora anticipada de salida permite disfrutar suficientemente de cada sitio, incluyendo una visita en las ruinas de Palenque.

Al fin del día, podrán quedarse en Palenque en vez de regresar a San Cristóbal. Sólo tienen que avisarnos cuando reserven.



La primera parada les permitirá desayunar. Les recomendamos llevar su propia comida, en vez de comer en los restaurantes dedicados a los turistas que son bastante caros.

El primer sitio del día es Agua Azul, una hermosa cascada compuesta por varias albercas naturales al pie de la montaña. Podrán encontrar su propio lugar y bañarse en las aguas cristalinas.

Un poquito más tarde se pararán en la cascada de Misol Ha, donde podrán disfrutar de su belleza y caminar detrás de ella ¡si no les importa mojarse!



Por fin llegarán a la zona arqueológica de Palenque con tiempo libre para explorar el sitio ustedes mismos.

CAÑÓN DEL SUMIDERO Y CHIAPA DE CORZO

Horario: 9.00-15.00

Incluye: transporte, paseo en lancha, guía y entradas.

Lo que necesitan: comida, agua, suéter ligero y cámara.




El Cañón del Sumidero es sin duda una maravilla natural de Chiapas. Se supone que se ha formado en la misma época que el Gran Cañón en los Estados Unidos.

El río Grijalva que ha creado el cañón aún fluye a través de él, y a veces entre paredes con ¡90 grados de inclinación y 1000 metros de altura!



Esa excursión les llevará en lancha bajando el río a través del cañón con comentarios del guía sobre las formaciones geológicas y su historia.

Con un poco de suerte, podrán descubrir una gran variedad de vida salvaje, incluyendo cocodrilos, monos y pelícanos.



¿Sabían que...

al parecer, cuando los conquistadores españoles tomaron control de Chiapas, muchos indígenas se tiraron en el cañón para no enfrentar la colonización.

LAGUNAS DE MONTEBELLO Y CASCADAS DEL CHIFLÓN

Horario: 8.00-20.00

Incluye: transporte y entradas a los sitios.

Lo que necesitan: agua, comida, traje de baño, toalla, buenos zapatos, bloqueador solar y una gorra.



Esta excursión les permite descubrir unas de las maravillas naturales de Chiapas. Ubicada al sur de San Cristóbal, el área del Bosque Nacional de los Lagos de Montebello atrae a muchos visitantes.

Los bosques vírgenes, las aguas cristalinas y las vistas impresionantes son el escenario de este día inolvidable.



Durante el día visitarán los lagos de Tzisco, Pojo, La Esmeralda, Ensueño y La Encantada. Tzisco se encuentra en la frontera con Guatemala y es el más profundo del país con sus 147 metros.



¿Sabían que...

las Lagunas de Montebello fueron la primera área protegida como Parque Nacional en Chiapas, en 1959?

Luego, descubrirán una serie de cascadas con aguas cristalinas en el Chiflón. Tendrán la oportunidad de nadar en las albercas naturales y para los más valientes bajar en una tirolesa frente a una de las cascadas.



Recomendación

Sitambiénbuscanundíamenoturísticoymáspersonal, ofrecemos una excursión a la cascada del Chiflón y a los pueblos de Amatenango y Aguacatenango (para descubrir artesanías y cerámicas locales).

TRASLADOS

Aunque estaremos tristes cuando se vayan de San Cristóbal, les ayudaremos con mucho gusto a planear las siguientes etapas de su viaje.



Si están viajando dentro del país, la manera más cómoda es tomar un autobús de primera clase OCC o ADO. Los boletos pueden comprarse en el Andador Real de Guadalupe, a media cuadra del Zócalo (parque central). Tenemos también mucha información sobre transportes locales dentro del estado.



Si se van en avión (aeropuerto de Tuxtla Gutiérrez) y no quieren tomar transportes públicos, podemos arreglar un traslado privado en taxi, a cualquier hora del día o de la noche si nos avisan con anticipación.



Si salen a Guatemala, les recomendamos tomar una camioneta privada, porque los transportes públicos son poco confiables (sobre todo del lado guatemalteco, donde las carreteras a veces se cortan por derrumbes) y el cruce de la frontera más difícil.

Más abajo encontrarán los horarios de salida y llegada a los mayores destinos en Guatemala. No les recomendamos planear otra cosa para el mismo día, porque las horas de llegada varían bastante según las condiciones climáticas y el estado de las carreteras. De todos modos, les recomendamos llevarse agua y comida para el viaje.

Las camionetas vienen a recogerlos directamente en Posada del Abuelito. Y como también tienen que recoger otras personas las horas de salida pueden variar.

Panajachel

Sale a las 7:30am

Llega aproximadamente a las 6pm

Antigua

Sale a las 7:30am

Llega aproximadamente a las 8pm

San Pedro la Laguna

Sale a las 7:30am

Llega aproximadamente a las 7pm

Quetzaltenango (Xela)

Sale a las 7:30am

Llega aproximadamente a las 5pm



Excursiones por su cuenta
Para hacerlo ustedes mismo

RESERVA NATURAL "ORQUÍDEAS MOXVIQUIL"

Duración de la visita: 2-3 horas

Lo que necesitan: agua, bloqueador solar y lámpara (si quieren explorar las grutas).

Como ir: salir de Posada del Abuelito a mano derecha y caminar dos cuadras. Girar a la derecha en la calle Yajalón y seguir hasta el Periférico Norte. Girar a la izquierda y caminar 10 metros. Van a ver los jardines del otro lado de la carretera a su derecha.



Los jardines están a más o menos 20 minutos caminando de Posada del Abuelito. Allí podrán observar orquídeas poco comunes y otras plantas nativas de la región.

Detrás de los jardines un sendero sube en los cerros con buena vista sobre San Cristóbal. Una caminata de una hora les puede llevar hasta fascinantes grutas y otras formaciones geológicas naturales. La manera perfecta para alejarse un poco de la ciudad por la tarde y disfrutar de la naturaleza.

La entrada a los jardines cuesta 30 pesos e incluye una visita guiada de las instalaciones de ese hermoso proyecto. Si necesitan un traductor en inglés tienen que avisarnos. El elemento destacable es el invernadero donde se ha recreado la parte superior de las capas de la selva con el fin de mostrar las orquídeas y otras epífitas que normalmente se encuentran varios metros bajo el suelo, y apenas visibles por el ojo humano.



Recomendación

La entrada de la reserva se encuentra detrás de los jardines. Tienen que preguntar a un guardia por la dirección. Hay varios lugares a lo largo del camino perfectos para descansar y comer, sin han llevado su propia comida.

CERRO HUIITEPEC

Lo que necesitan: agua, ropa cálida y buenos zapatos para caminar.

Como ir: se puede ir fácilmente con transportes públicos, aunque lo podemos organizar para ustedes. Hay que tomar un taxi o un colectivo rumbo a San Juan Chamula que los dejará en la entrada de la reserva.

La Reserva Huitepec es un tramo único de bosques de altura, escondido en las laderas de las montañas nubladas al oeste de San Cristóbal. El ambiente rico y húmedo atrae a una fauna única, como aves poco comunes. Ofrecemos varias opciones de excursión a Huitepec. Se tiene que avisar los guardias del parque con anticipación.

Recomendación

El bosque es más húmedo que frío, pero a medida que suban necesitarán un suéter. Los guías tienen un par adicional de binoculares para la observación de aves así que tráiganse sus propias si tienen.

GRUTAS DE RANCHO NUEVO

Duración de la visita: 2-3 horas

Lo que necesitan: 24 pesos para el colectivo (ida y vuelta), 10 pesos para la entrada de las grutas, ropa cálida.

Como ir: salir de Posada del Abuelito a mano derecha y tomar un colectivo que dice «Teopisca» o «Comitán» en la esquina con calle Diego Dugelay. Pedir al chofer que les deje en las Grutas de Rancho Nuevo. Desde la entrada del parque, caminar 5 minutos en el bosque hasta las grutas.




A sólo 10 kilómetros de San Cristóbal se encuentra un hermoso bosque de pinos. Una parte ha sido convertida en un área de campamento con instalaciones que se pueden usar para comer y disfrutar del ambiente.



Recomendación

¿Porque no aprovechar del área de campamento para comer en el medio del bosque? También hay tiendas y comedores en la entrada de las grutas.



Un corto paseo les llevará a unas increíbles grutas que se extienden sobre una distancia todavía desconocida dentro de la montaña. La parte abierta al público de casi un kilómetro permite admirar las estalagmitas y estalactitas.

¿Sabían que...

en el 1994, muchos zapatistas usaron esas grutas para esconderse?

MUSEO DE LA MEDICINA MAYA

Duración de la visita: 1 hora y media

Entrada: 25 pesos

Servicios: libritos de traducción en inglés

Como ir: salir de Posada del Abuelito a mano derecha, girar a la derecha en la esquina con Diego Dugelay y en la próxima esquina a la izquierda para tomar la calle Comitán. Seguir hasta llegar a la calle General M. Utrilla, en frente del Mercado de Artesanías. Girar a la derecha y seguir durante 15 minutos en la misma calle a pesar de las curvas. El museo se encuentra del lado izquierdo de la calle.

El museo está lleno de información y de reconstituciones de escenas explicando la medicina maya tradicional y moderna. Es una buena manera de mejorar sus conocimientos de la cultura maya.

Está ubicado a 20 minutos caminando del centro. Tienen que pasar por el Mercado Principal y una zona popular de la ciudad que refleja mucho más las condiciones de vida de los habitantes locales.



MUSEO DE TRAJES REGIONALES SERGIO CASTRO

Duración de la visita: 1 hora y media

Entrada: gratis. Una visita guiada con Sergio Castro cuesta 35 pesos. Las visitas se hacen por la tarde y tienen que ser reservadas por adelantado. Tienen que preguntar a un miembro de nuestro equipo para más información.

Como ir: bajar la calle Real de Guadalupe hasta el otro lado del Zócalo (parque central). Es el número 38.

Sergio Castro es una leyenda en San Cristóbal. Y con razón, trabajó los últimos 30 años en mejorar las condiciones de vida de la población indígena en una docena de maneras diferentes, incluyendo la inauguración de una clínica gratis.

También creó el Museo de Trajes Regionales que ocupa la mitad de su casa. Todas las donaciones permiten comprar equipos médicos para las comunidades locales.

NA BOLOM

Duración de la visita: 2 horas

Entrada: 40 pesos

Como ir: salir de Posada del Abuelito a mano izquierda, caminar una cuadra y media y girar a la izquierda sobre la calle Vicente Guerrero. El museo se encuentra una cuadra más adelante.

Na Bolom es un museo enfocado sobre la historia y la cultura local, creado por el antropólogo suizo Franz Blom. Se encuentra una gran colección de “tesoros” que adquirió durante su exploración de Chiapas. Vale definitivamente la pena, sobre todo si han estado en el sitio arqueológico de Moxviquil, que se encuentra actualmente cerrado al público, y donde proviene una gran parte de su colección.

MUSEO DEL ÁMBAR

Duración de la visita: 1 hora y media

Entrada: 20 pesos

Servicios: tienda que vende productos certificados.

Como ir: el museo se encuentra del otro lado del Zócalo, en la calle Diego de Mazariegos, a 20 minutos de Posada del Abuelito caminando. Pregunten a un miembro de nuestro equipo para más información.

El museo está ubicado en un antiguo y hermoso convento que fue luego utilizado como cuartel militar. Una gran sala presenta el proceso de extracción del ámbar antes de mostrar valiosos ejemplos de artesanía local.

Si piensan comprar ámbar en la ciudad, el museo les enseña como diferenciar el verdadero del falso y donde comprar piezas de comercio justo. No hay traducción en inglés disponible todavía.



MUSEO DEL CAFÉ

Duración de la visita: 1 hora

Entrada: 30 pesos

Servicios: patio en medio del museo donde pueden disfrutar de una buena taza de café hecho en Chiapas, libritos de traducción en inglés.

Como ir: salir de Posada del Abuelito a mano derecha, bajar la calle Diego Dugelay hasta llegar a la calle María Adelina Flores. Girar a la derecha y caminar aproximadamente cuatro cuadras. El museo está del lado derecho.

Un pequeño museo que da varios detalles sobre la historia, la producción y el impacto social del cultivo de café en Chiapas. Hay dos salas de exposición con aparatos multimedia e instalaciones además de las tablas que dan buenas informaciones detalladas. Es un buen complemento de la excursión.

MUSEO DEL JADE

Duración de la visita: 1 hora

Entrada: 30 pesos

Como ir: salir de Posada del Abuelito a mano derecha, bajar la calle Diego Dugelay hasta llegar a la calle María Adelina Flores. Girar a la derecha y caminar aproximadamente siete cuadras. El museo está en una calle lateral a la derecha.

Muchos visitantes tienen una plática con uno de los trabajadores antes de ver las salas exposición donde descubren lo que es el jade, donde se encuentra y como se trabaja.

Luego pueden ver una pequeña colección pero de buena calidad del período maya y ver a trabajadores tallando nuevas piezas.



Posada del Abuelito

Calle Tapachula #18
San Cristóbal de las Casas
Chiapas, México

www.posadadelabuelito.com

Ofrecemos:

Servicio de lavandería
Tienda de vinos y cervezas
Renta de bicicletas